



Mechatronische Schließanlagen und Zutrittslösungen für Gebäude

ASSA ABLOY

Innovative Systeme für individuelle Anforderungen

The global leader in
door opening solutions

Kompetent, zuverlässig, zeitgemäß: die Partnerschaft von Profis für Profis

Sie und wir: Zusammenarbeit im Zeichen der Zukunftssicherheit.

Als weltweit führender Entwickler, Hersteller und Lieferant von innovativen Schließlösungen und Sicherheitssystemen ist ASSA ABLOY der Garant für Zuverlässigkeit und Anwendernutzen. Mit den traditionsreichen Marken ASSA ABLOY, Yale, ASSA, KESO, IKON und effeff bieten wir Lösungen für nahezu alle Bereiche. Und das in einer Zeit, in der unsere Lebens- und Arbeitsgewohnheiten einem permanenten Wandel ausgesetzt sind. Das gilt auch für die Anforderungen, die der Markt

an unsere Produkte stellt. Vom Organisationsmittel über die Schließanlage bis zur Zutrittskontrolle: Die Kundenansprüche werden immer vielschichtiger. Was hier zählt, sind flexible Systeme, die einen hohen Sicherheitsstandard bieten und Ihren Kunden eine leichte Handhabung ermöglichen. Um diese Herausforderung zu meistern, bedarf es eines Zusammenspiels der Kompetenzen: der Partnerschaft von Profis für Profis. Sie und wir – ein starkes Team!

ASSA ABLOY

IKON
ASSA ABLOY

effeff
ASSA ABLOY



Frei skalierbare Zutrittskontrollanlagen: die SCALA-Systeme für Objekte jeder Größe

Durchgängige SCALA-Lösungen

Entdecken Sie die Möglichkeiten der digitalen Schließanlagen mit SCALA und profitieren Sie von zahlreichen technischen Features. Das komfortable SCALA-System beginnt bei der kleinsten Variante SCALA solo mit nur zwei Hardware-Komponenten und bleibt dabei frei skalierbar – was ein Upgrade auf eine größere SCALA-Version jederzeit ermöglicht. Von der Einzeltür bis hin zu beliebig vielen Türen. Einbau und Inbetriebnahme erfolgen ohne Software-Installation. Ob private, gewerbliche oder öffentliche Objekte – die SCALA-Systeme gibt es in verschiedenen Ausführungen.

- Keine Lizenzkosten
- RFID-Technologie für schlüssellosen Zutritt
- Einfaches Einlernen und Löschen von Zutrittsberechtigungen
- Einfaches Einlernen und Löschen von Zutrittsberechtigungen

SCALA solo als 1-Tür-Stand-alone-Lösung

Die ideale Zutrittskontrolle für Ein- und Mehrfamilienhäuser sowie für kleinere Objekte in Handwerk, Gewerbe und Dienstleistung. Keine Schlüssel, kein PC, keine Software-Installation. Leichtes Programmieren über Mastercode. Vergabe von Zugangsberechtigungen für unterschiedliche Nutzer über RFID-Medium und/oder PIN.

SCALA web/web+ für mehrere Türen

Die webbrowsersbasierte Variante eignet sich für mittelständische und größere Unternehmen sowie Behörden. Die einfache Programmierung erfolgt ohne Software-Installation. Durch die Kombinationsmöglichkeiten der Aperio®-Komponenten ist das System flexibel erweiterbar: ob klassisch online verdrahtete Türen, online via Funk oder Offline-Beschläge und -Zylinder (DoC). Mit problemloser Upgrade-Möglichkeit auf SCALA net, die Client/Server-basierte Zutrittskontrolle.

Skalierbar,
innovativ,
digital:
SCALA!



Alle abgebildeten
Verkaufsbroschüren
finden Sie unter
[www.assaabloy.de/
downloads](http://www.assaabloy.de/downloads)



Intelligente Schließanlagen mit Schlüssel: das kundenorientierte CLIQ-Komplettprogramm

Flexible CLIQ-Technologie


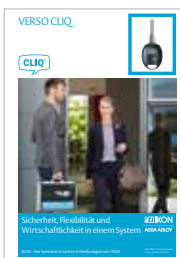
CLIQ-Schließanlagen ermöglichen individuelle Zugangsberechtigungen für jeden einzelnen Schlüssel – ohne Verkabelung. Je nach Art und Umfang der Schließanlage, sorgen die Software-Pakete CLIQ-Manager und CLIQ-Web-Manager für ein komfortables Einrichten und Verändern von Schließberechtigungen. Verlorene Schlüssel werden einfach ausprogrammiert, ganz ohne Zylindertausch. Die Software-Tools unterstützen bei der Verwaltung und garantieren die Anpassung an neue Organisationsstrukturen.

- Schlüssel mit integriertem Chip
- Plug-and-Play vorprogrammiert
- Unikats- und Schließanlagenkodierung
- Batteriebetrieben ohne Verkabelung
- LED- oder LCD-Anzeige am Schlüssel

Varianten aus einer Systemfamilie

- +CLIQ: Mechanik und Mechatronik kombiniert. Ideal zur Nach- und Aufrüstung mechanischer Schließanlagen in An- oder Umbauten.
- VERSO®CLIQ: komplett mechatronisch. Optimal für räumlich und zeitlich begrenzte Zugangsberechtigungen mit höherem Sicherheitsstandard.
- eCLIQ: rein elektronisch. Hoher Schutz gegen Manipulation und intelligente Angriffe, zuverlässige und unkomplizierte Elektronik.
- CLIQ® Go: rein elektronisch, zukunftssichere Lösung für kleine Unternehmen und private Anwender.

Sicher,
intelligent,
flexibel:
CLIQ!



Willkommen auf der sicheren Seite: mit den 1-Tür-Lösungen ESA500 und ESA501

Elektronische Türbeschläge ESA500 und ESA501

Für stark frequentierte Gebäudebereiche, die kontrolliert zugänglich sein sollen: Lager- und Personalräume, Abstellkammern und Personaltoiletten. Um diese Bereiche abzusichern, eignet sich der Elektronik-Türbeschlag ESA500 ideal. Innentüren mit Einsteckschlössern können auch nachträglich mit dem Türcodebeschlag ausgerüstet werden – ohne zusätzliche Elektroinstallation und Netzanschluss. Durch Austausch des Beschlags, wird die Tür gegen den Zutritt Unbefugter geschützt. Der Beschlag wird ab Werk mit einer voreingestellten PIN geliefert, was die Inbetriebnahme besonders komfortabel gestaltet. Den Elektronik-Türbeschlag ESA500 gibt es als Premium-Variante ESA501 für den Einsatz im Außenbereich und für stark beanspruchte Türen wie beispielsweise in Kindergärten.


Elektronik-Türbeschlag ESA500

- Einfache Montage
- Schnelle Inbetriebnahme
- Schlüssellos
- Batteriebetrieben, ohne Verkabelung
- Kompakt
- Zuverlässig

Elektronik-Türbeschlag ESA501

- Geprüft nach DIN EN 1906
- Zugelassen für Feuerschutztüren nach DIN EN 18273
- Geeignet für Fluchtwege nach DIN EN 179 in Verbindung mit zugelassenem Schloss
- Robuste Ausführung für den Außenbereich IP54
- Aufbohrschutz
- Überdrehschutz durch integrierte Überlastkupplung

Zuverlässig,
kompakt,
schnell montiert:
ESA500!



Für die einfache Verriegelung mit PIN: elektronische Griffe von Code Handle®

Elektronisch gesicherte Türgriffe mit PIN – Code Handle®

Der Zutrittskontrolltürgriff Code Handle® für Innentüren kommt in gewerblich oder privat genutzten Räumen sowie in öffentlichen Einrichtungen als Organisationsmittel zum Einsatz. Vorhandene Schlösser müssen nicht ausgetauscht, sondern können problemlos weiterbenutzt werden. Auch wenn die Tür gesichert ist, lässt sie sich mit dem Schlüssel öffnen.

- Für Privathaushalte in Ein- und Mehrfamilienhäusern
- Für gewerbliche Objekte wie Behörden, Praxen, Kanzleien, Büros etc.
- Für zentral genutzte Räume wie Kopier- und Gemeinschaftsraum, Archiv etc.

Elektronisch gesicherte Fenstergriffe mit PIN – Code Handle® Window

Für die Innenverriegelung von Fenstern, Balkon- und Terrassentüren. Das patentierte Prinzip – Öffnen und Schließen über die im Griff integrierte PIN-Tastatur – überzeugt durch einfache Handhabung. In allen 90° Stellungen arretierbar, auch in Kipp- und Lüftungspositionen. Zuverlässige Kindersicherung mit minimalem Einbauaufwand, ohne Verkabelung.

- Für Privathaushalte in Ein- und Mehrfamilienhäusern
- Für gewerbliche Objekte wie Behörden, Praxen, Kanzleien, Büros etc.
- Für öffentliche Einrichtungen wie Kitas, Schulen, Seniorenheime etc.

Patentiert,
praktisch,
schnell montiert:
Code Handle®!



Unter www.assaabloy.de/produkte finden Sie unser gesamtes Produktangebot. Nutzen Sie unser Kontaktformular zur Anforderung von Infomaterial, Vereinbarung von Beratungsterminen etc.

www.assaabloy.de

Schließ- und Zutrittslösungen von ASSA ABLOY: Die Antwort auf den aktuellen Marktbedarf

Überzeugende Vielfalt,
unkomplizierte
Technik, einfache
Handhabung

Unsere Schließ- und Zutrittslösungen zeigen Ihnen, wie man einstmals komplizierte Technik verbessert und gleichzeitig deren Handhabung vereinfacht. Damit Sie keinerlei Berührungsängste vor den komplexen Anforderungen Ihrer Kunden haben – ganz gleich, ob diese mechatronisch, elektronisch oder digital sind. Profitieren Sie von optimaler Flexibilität bei Funktion und

Leistung und erleichtern Sie sich die Suche nach geeigneten Systemen für Ihre Kunden. Mit SCALA, CLIQ, ESA500 und Code Handle® finden Sie garantiert die passende Lösung für Objekte jeder Größe. Überzeugen Sie sich selbst von den unterschiedlichen Anwendungsmöglichkeiten unserer Systeme und Produkte.

Welche Lösung für welche Anforderung? Hier finden Sie die Antwort:

Lösung / Anforderung	SCALA solo	SCALA web	SCALA web+	+CLIQ	VERSO® CLIQ	eCLIQ	CLIQ go	ESA500	Code Handle®	Code Handle® Window
Einsatzbereich außen	•	•	•	•	•	•	•	•	–	–
Einsatzbereich innen	•	•	•	•	•	•	•	•	•	•
Gesamtanzahl Türen	1	96	96	> 500 Mio.	> 500 Mio.	> 500 Mio.	20	1	1	1
Anzahl verdrahtete Türen	1	2	max. 8	–	–	–	–	–	–	–
Anzahl Stand-alone-/ Offline-Türen	–	max. 95	max. 95	> 500 Mio.	> 500 Mio.	> 500 Mio.	20	1	1	1
Anzahl via Funk verdrahtete Türen	–	max. 8	max. 16	–	–	–	–	–	–	–
Identmittel	PIN/Karte	PIN/Karte/ Türcode	PIN/Karte/ Türcode	Schlüssel	Schlüssel	Schlüssel	Schlüssel	PIN	PIN	PIN
Anzahl Personenstammdaten	99	200	500	> 65.000	> 65.000	> 65.000	–	99	9	9
Zutrittsberechtigung	ja/nein	ja/nein/ Zeitpläne	ja/nein/ Zeitpläne	ja/nein/ Zeitpläne	ja/nein/ Zeitpläne	ja/nein/ Zeitpläne	ja/nein/ Zeitpläne	ja/nein	ja/nein	ja/nein
Zutrittsmatrix	–	•	•	•	•	•	•	–	–	–
Daueröffnung	ja/zeitlich begrenzt	ja/zeitlich begrenzt	ja/zeitlich begrenzt	nein	nein	nein	nein	ja	nein	nein
Hotelfunktion/ Einmalcode	ja	nein	nein	nein	nein	nein	nein	ja	nein	nein
Inbetriebnahme/ Programmierung per	Tastatur	Web-Ober- fläche	Web-Ober- fläche	Software/ Program- mier- schlüssel	Software/ Program- mier- schlüssel	Software/ Program- mier- schlüssel	App	Tastatur	Tastatur	Tastatur
Software-Installation erforderlich	nein	nein	nein	wahlweise	wahlweise	wahlweise	wahlweise	nein	nein	nein
Upgrade-Möglichkeit	SCALA web(+)/ net	SCALA web(+)/ net	SCALA net	Web- Manager	Web- Manager	Web- Manager	Web- Manager	nein	nein	nein

ASSA ABLOY is the global
leader in door opening solutions,
dedicated to satisfying
end-user needs for security,
safety and convenience

ASSA ABLOY

ASSA ABLOY
Sicherheitstechnik GmbH

Attilastraße 61–67
12105 Berlin
DEUTSCHLAND
Tel. +49 30 8106-0
berlin@assaabloy.com

ASSA ABLOY
Austria GmbH

Bildstockstraße 20
72458 Albstadt
DEUTSCHLAND
Tel. +49 7431 123-0
Fax +49 7431 123-240
albstadt@assaabloy.com

Hütteldorfer Straße 216 c
1140 Wien
AUSTRIA
Tel. +43 1 212 51 11
wien@assaabloy.com

www.assaabloy.de

www.assaabloy.at